



ที่ กค ๐๔๑๔.๔/ว ๒๒

กรมบัญชีกลาง

ถนนพระราม ๒ กทม. ๑๐๔๐๐

๒๓ มีนาคม ๒๕๖๐

เรื่อง วิธีปฏิบัติในการเรียกรายงานงบประมาณรายจ่ายเพิ่มเติมสำหรับหน่วยงานที่ไม่มีเครื่อง GFMS Terminal (MIS BW)

เรียน ปลัดกระทรวง อธิบดี เลขาธิการ ผู้อำนวยการ ผู้บัญชาการ ผู้ว่าราชการจังหวัด

สิ่งที่ส่งมาด้วย วิธีปฏิบัติในการเรียกรายงานงบประมาณรายจ่ายเพิ่มเติมสำหรับหน่วยงานที่ไม่มีเครื่อง GFMS Terminal (MIS BW)

ตามที่พระราชบัญญัติงบประมาณรายจ่ายเพิ่มเติมประจำปีงบประมาณ พ.ศ. ๒๕๖๐ ประกาศใช้บังคับเป็นกฎหมายแล้ว โดยมีวงเงิน ๑๙๐,๐๐๐ ล้านบาท เพื่อสร้างความเข้มแข็งและยั่งยืนให้กับเศรษฐกิจของประเทศ พัฒนาเศรษฐกิจฐานรากและชุมชนเข้มแข็ง และส่งเสริมการเพิ่มขีดความสามารถการแข่งขันของอุตสาหกรรมเป้าหมาย นั้น

กรมบัญชีกลาง ขอเรียนว่า ข้อมูลผลการเบิกจ่ายจากรายงาน MIS Static (Web Report) และรายงาน EIS ซึ่งใช้สำหรับหน่วยงานที่ไม่มีเครื่อง GFMS Terminal (MIS BW) จะแสดงเฉพาะผลการเบิกจ่ายเงินงบประมาณรายจ่ายประจำปีงบประมาณ พ.ศ. ๒๕๖๐ เนื่องจากเป็นรายงานที่ใช้ในการติดตาม และกำกับดูแลการใช้จ่ายเงินงบประมาณประจำปี ดังนั้น หากส่วนราชการต้องการทราบข้อมูลผลการเบิกจ่ายเงินงบประมาณรายจ่ายเพิ่มเติมประจำปีงบประมาณ พ.ศ. ๒๕๖๐ สามารถเรียกดูข้อมูลดังกล่าวได้ที่เว็บไซต์ www.cgd.go.th รายละเอียดปรากฏตามสิ่งที่ส่งมาด้วย

จึงเรียนมาเพื่อโปรดทราบ และแจ้งเจ้าหน้าที่ที่เกี่ยวข้องใช้เป็นแนวทางในการปฏิบัติงานต่อไป ทั้งนี้ สามารถ Download วิธีปฏิบัติดังกล่าว ได้ที่เว็บไซต์ www.cgd.go.th ของกรมบัญชีกลาง หัวข้อ กฎหมาย/ระเบียบ/หนังสือเวียน การจัดการควบคุมการเบิกจ่ายเงินแผ่นดิน

ขอแสดงความนับถือ

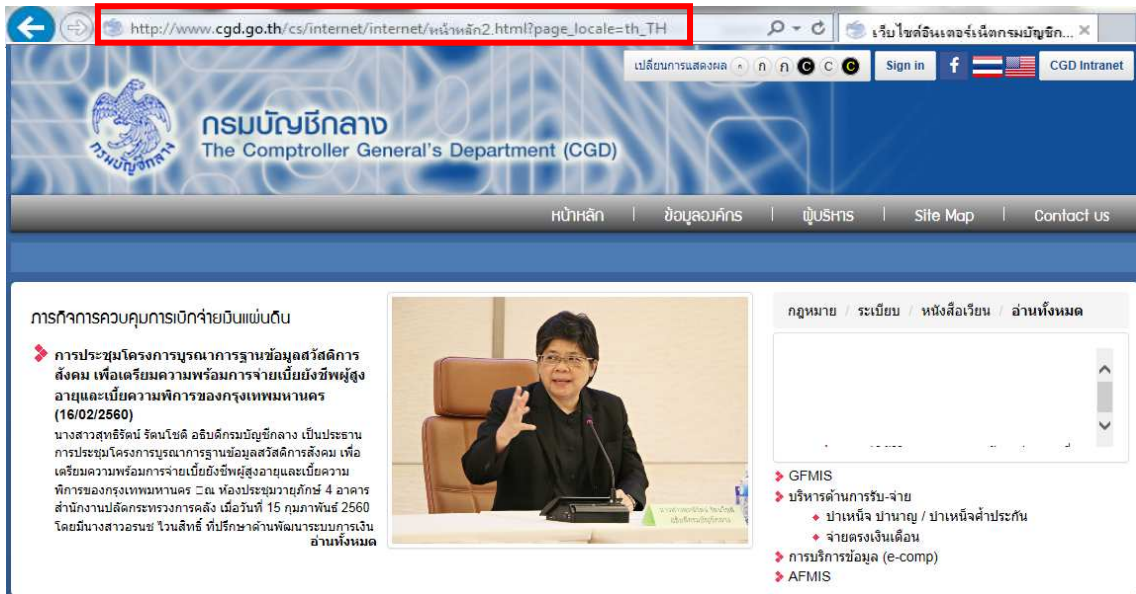
(นายทวี วัฒนวิเศษกุล)
รองอธิบดี ปฏิบัติราชการแทน
อธิบดีกรมบัญชีกลาง

กองระบบการคลังภาครัฐ
กลุ่มงานวิเคราะห์ข้อมูลและรายงาน
โทรศัพท์ ๐ ๒๑๒๗ ๗๐๐๐ ต่อ ๖๔๒๑
โทรสาร ๐ ๒๑๒๗ ๗๓๐๖

วิธีปฏิบัติในการเรียกรายงานงบประมาณรายจ่ายเพิ่มเติมสำหรับหน่วยงานที่ไม่มีเครื่อง GFMS Terminal (MIS BW) แบบหนังสือกรมบัญชีกลาง ที่ กค 0414.4/ว 66 ลงวันที่ 3 มีนาคม 2560

การเรียกรายงานงบประมาณรายจ่ายเพิ่มเติมประจำปีงบประมาณ พ.ศ. 2560 มีขั้นตอนในการเรียกรายงาน ดังนี้

1. เข้าเว็บไซต์ www.cgd.go.th ของกรมบัญชีกลาง ตามภาพที่ 1



ภาพที่ 1

2. คลิกที่หัวข้อเรื่องที่น่าสนใจ ตามภาพที่ 2



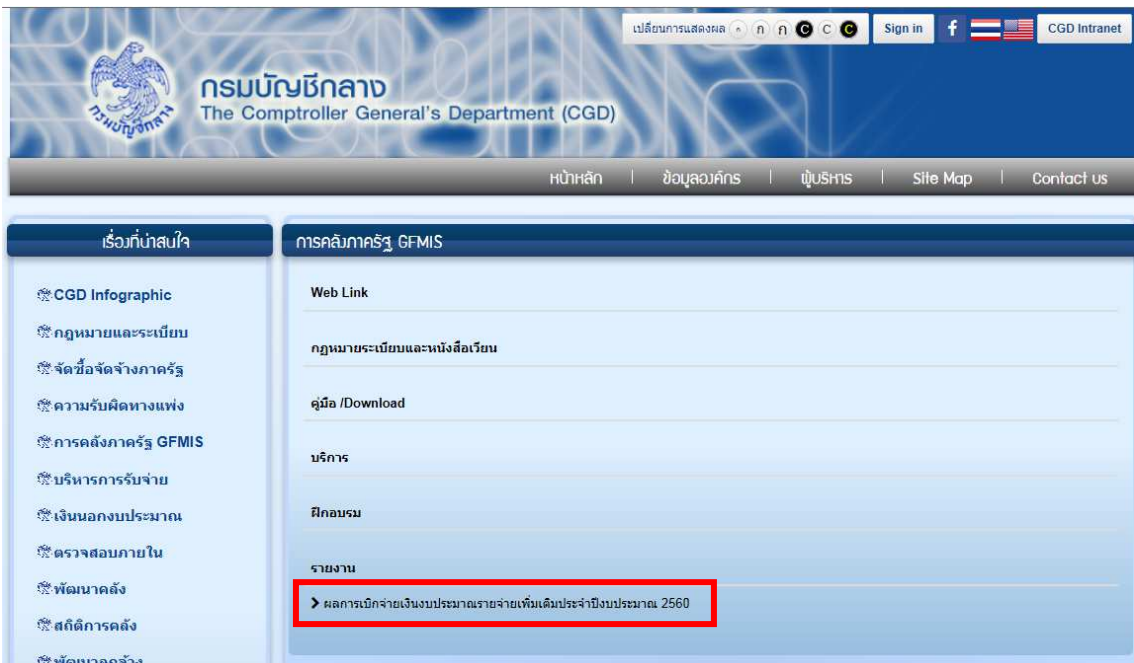
ภาพที่ 2

3. จากนั้นคลิกเลือก การคลังภาครัฐ GFMS ที่ด้านซ้ายมือ ตามภาพที่ 3



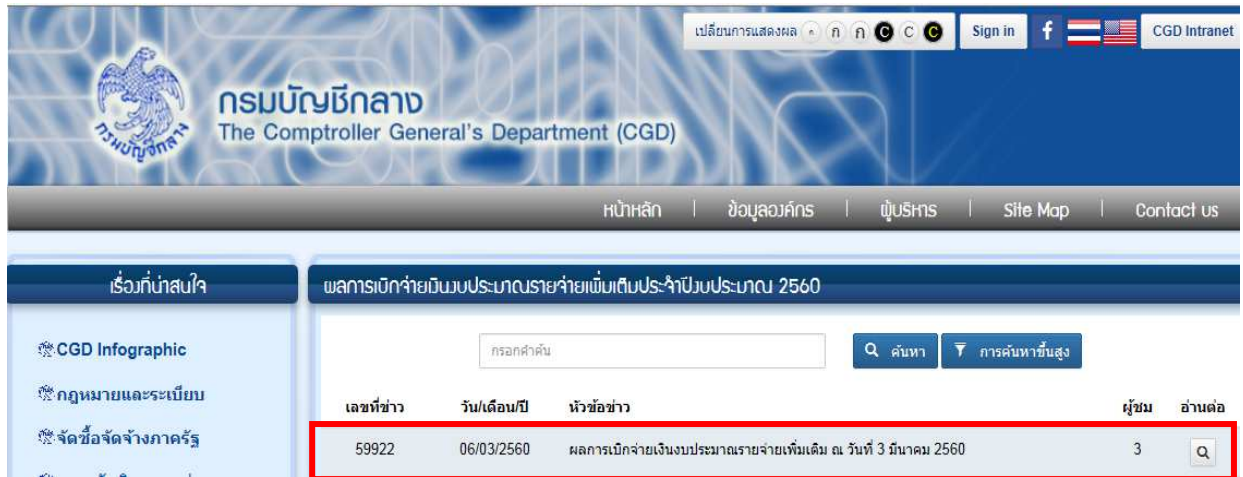
ภาพที่ 3

4. เมื่อเข้าสู่หัวข้อการคลังภาครัฐ GFMS แล้ว จะปรากฏหัวข้อย่อยตามภาพที่ 4 ให้คลิกหัวข้อผลการเบิกจ่ายเงินงบประมาณรายจ่ายเพิ่มเติมประจำปีงบประมาณ 2560




ภาพที่ 4

5. เมื่อคลิกเลือกหัวข้อผลการเบิกจ่ายเงินงบประมาณรายจ่ายเพิ่มเติมประจำปีงบประมาณ 2560 แล้ว จะปรากฏหัวข้อข่าว รายงานผลการเบิกจ่ายเงินงบประมาณรายจ่ายเพิ่มเติม ณ วันที่.... ตามภาพที่ 5 ซึ่งข้อมูลจะแสดงเป็นระดับกรม และระดับพื้นที่ เป็นรายสัปดาห์



The screenshot shows the website of the Comptroller General's Department (CGD). The header includes the CGD logo and name in Thai and English, along with navigation links like 'หน้าหลัก', 'ข้อมูลองค์กร', 'ผู้บริหาร', 'Site Map', and 'Contact us'. The main content area is titled 'ผลการเบิกจ่ายมีงบประมาณรายจ่ายเพิ่มเติมประจำปีงบประมาณ 2560'. Below this title is a search bar with the text 'กรอกคำค้น' and buttons for 'ค้นหา' and 'การค้นหาขั้นสูง'. A table displays search results with columns for 'เลขที่ข่าว', 'วัน/เดือน/ปี', 'หัวข้อข่าว', 'ผู้ชม', and 'อ่านต่อ'. The first row of the table is highlighted with a red border.

เลขที่ข่าว	วัน/เดือน/ปี	หัวข้อข่าว	ผู้ชม	อ่านต่อ
59922	06/03/2560	ผลการเบิกจ่ายเงินงบประมาณรายจ่ายเพิ่มเติม ณ วันที่ 3 มีนาคม 2560	3	

ภาพที่ 5